

盘锦市一体化在线政务服务平台 网上办事指引

目录

一、自然人版网上办事.....	- 3 -
第一步，登录盘锦市政务服务网.....	- 3 -
第二步，身份注册.....	- 3 -
第三步，登录.....	- 4 -
第四步，个人办事.....	- 6 -
方法一：通过部门查找事项法。.....	- 6 -
方法二：搜索业务项法。.....	- 9 -
第五步，办件状态查看.....	- 12 -
二、企业网上申报.....	- 13 -
第一步，登录盘锦市政务服务网.....	- 13 -
第二步，身份注册.....	- 13 -
第三步，登录.....	- 14 -
第四步，法人办事.....	- 16 -
方法一：通过部门查找事项法。.....	- 16 -
方法二：搜索业务项法。.....	- 19 -
第五步，办件状态查看.....	- 22 -
三、一件事一次办.....	- 23 -
第一步，进入一件事办理界面.....	- 23 -

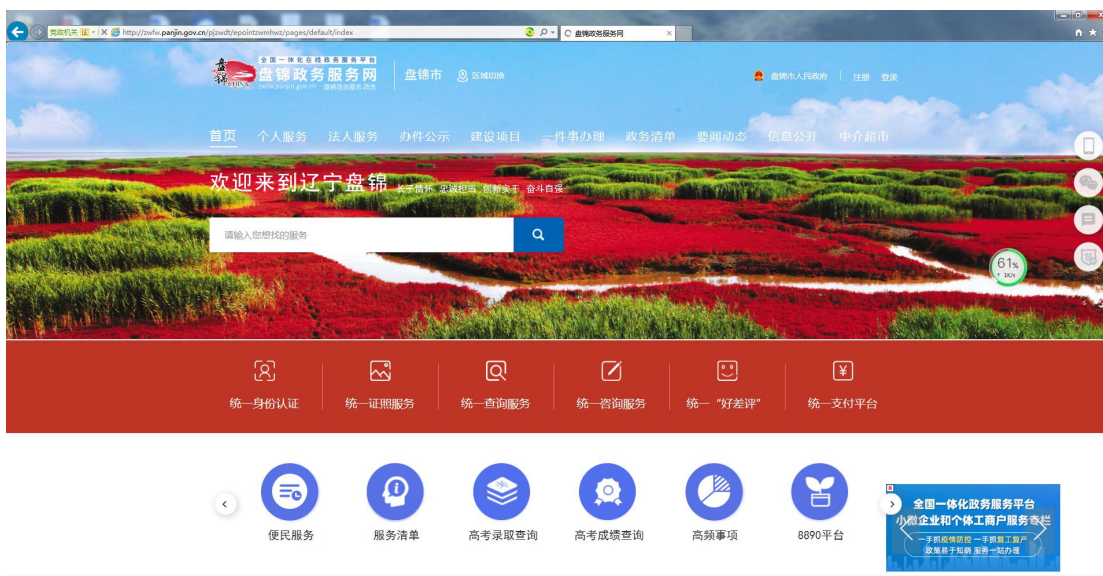
盘锦市一体化在线政务服务平台网上办事指引

第二步，选择要办理的一件事主题.....	- 23 -
第三步，选择要办理的具体事项.....	- 24 -
第四步，选择办理区域.....	- 24 -
第五步，选择角色类型.....	- 25 -
第六步，申报.....	- 25 -
第七步，按照自然人或法人身份完成填报.....	- 26 -

一、自然人版网上办事

第一步，登录盘锦市政务服务网

网址：<http://zwfw.panjin.gov.cn>



第二步，身份注册



1. 填写“自然人”或“个体自然人（个体工商户）”信息

盘锦市一体化在线政务服务平台网上办事指引

辽宁省统一身份认证平台

帮助手册 技术支持电话

为了您浏览本网站达到最佳效果，请您下载此浏览器（并使用极速模式）

自然人用户 法人用户

自然人 个体自然人(个体工商户)

填写基本信息

实名认证

注册成功

我已阅读并同意《辽宁省统一身份认证平台注册协议》

下一步

主办单位：辽宁省政务服务管理办公室 辽宁省信息中心
热线电话：88900000
备案/许可证编号为：辽CP备16012136号
最佳使用效果：1440*900分辨率/建议使用360安全浏览器极速模式或谷歌浏览器

联系地址：沈阳市皇姑区惠山东路19号 邮编：110033
站点地图 关于我们

辽公网安备 21010502000113号 网站标识码：2100000118

2. 登录账号和密码填写完毕之后，进入实名认证。实名认证之后，注册成功。

辽宁省统一身份认证平台

帮助手册 技术支持电话

为了您浏览本网站达到最佳效果，请您下载此浏览器（并使用极速模式）

自然人用户 法人用户

自然人 个体自然人(个体工商户)

填写基本信息

实名认证

注册成功

我已阅读并同意《辽宁省统一身份认证平台注册协议》

实名认证

实名认证时间限制：工作日 8:30-17:30，其他时间可在辽事通APP进行自然人实名认证。

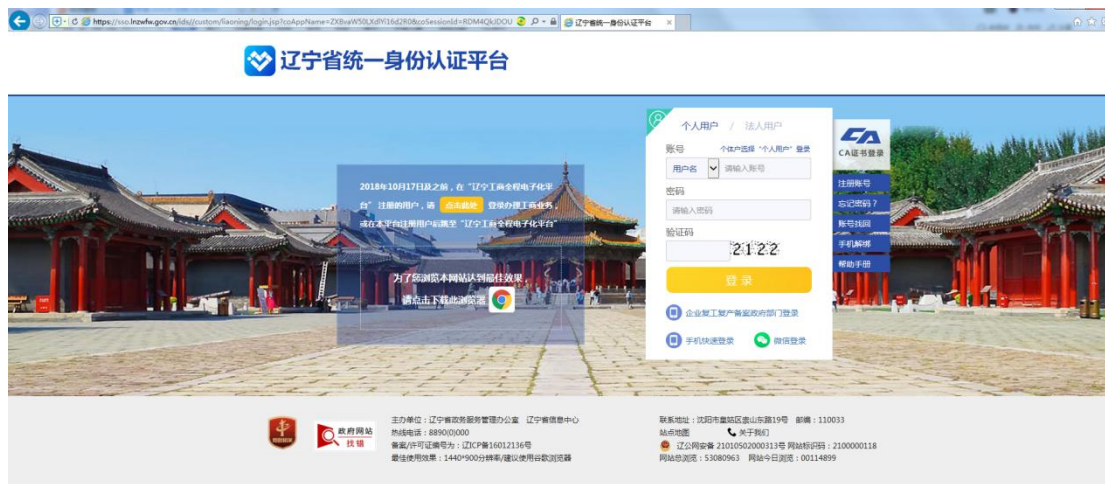
第三步，登录

点击主页右上角“登录”身份信息。

盘锦市一体化在线政务服务平台网上办事指引

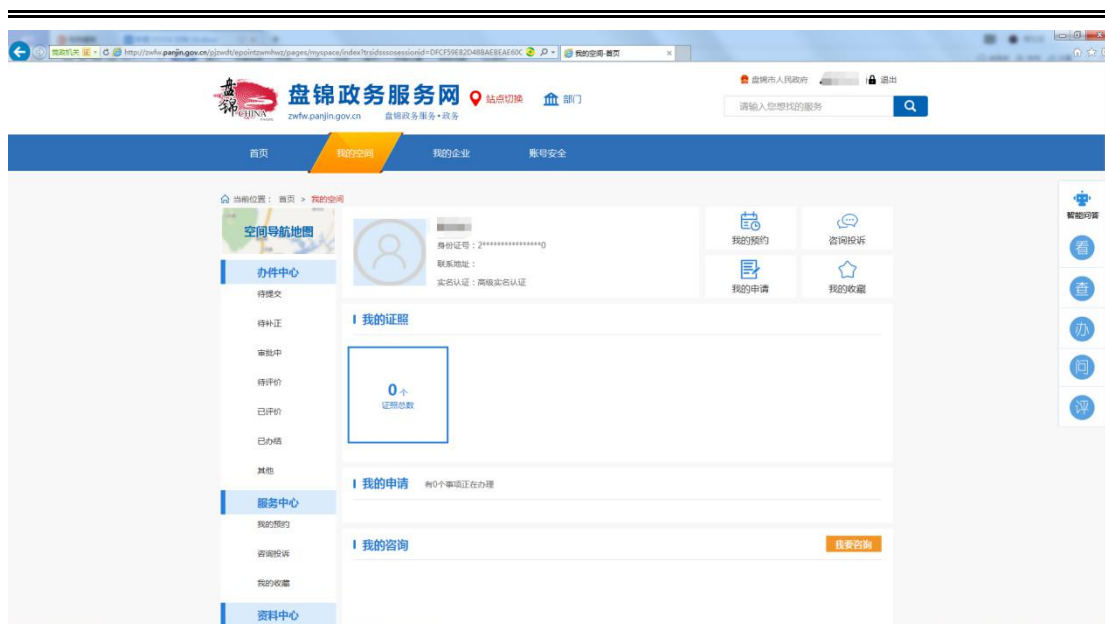


进入辽宁省统一身份认证平台，填写登录账号、密码和验证码信息。



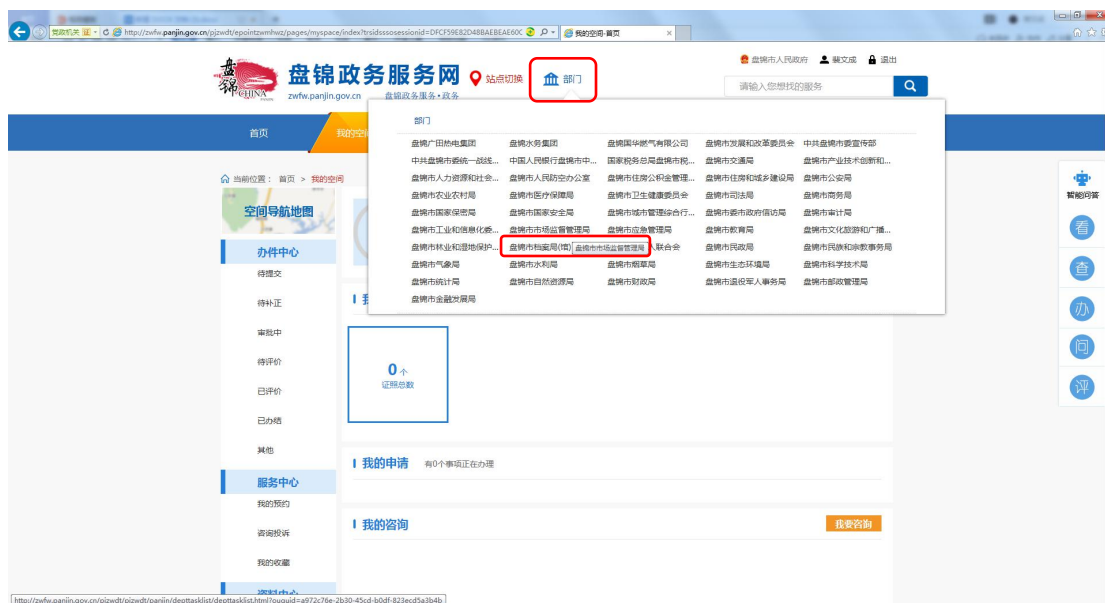
进入“我的空间”界面，界面显示办件信息等内容。

盘锦市一体化在线政务服务平台网上办事指引



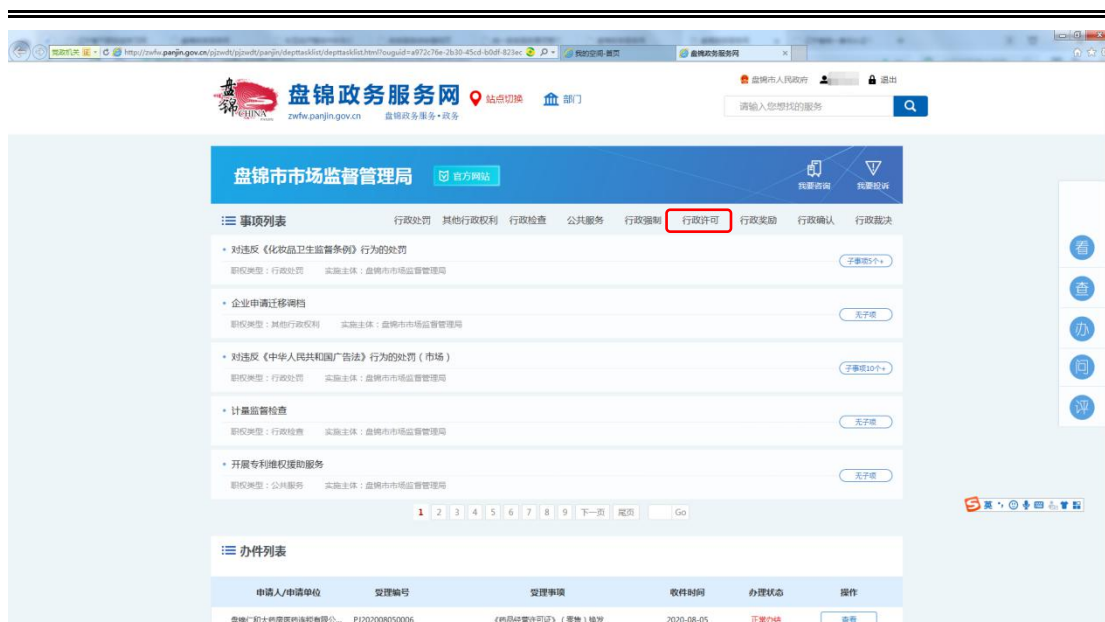
第四步，个人办事

方法一：通过部门查找事项法。以市场监督管理局的“企业设立、变更、登记”主项中的“外商投资合伙企业设立登记”事项为例，点击“部门”后，选择办事部门——市场监督管理局。

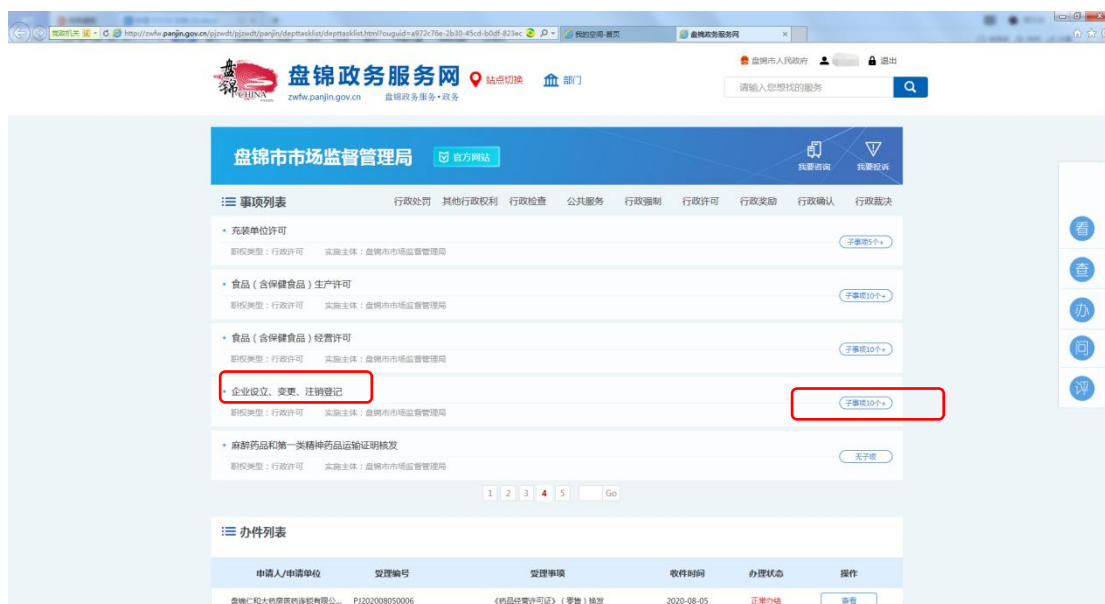


进入办事界面，选择办理事项的类型——“行政许可”。

盘锦市一体化在线政务服务平台网上办事指引

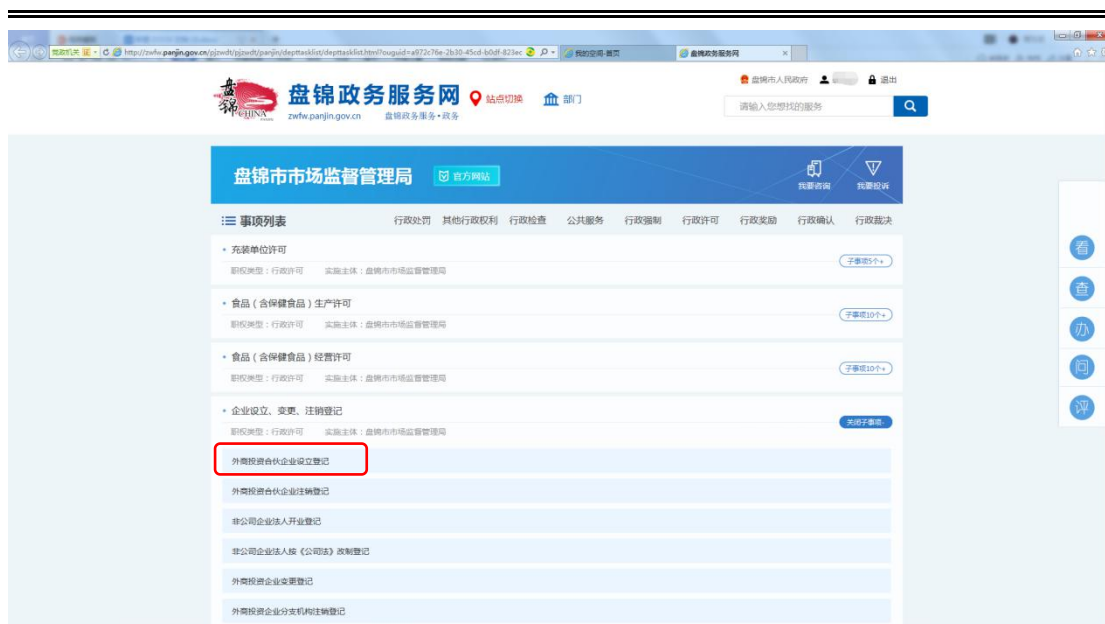


找到要办理的事项的主项名，“企业设立、变更、登记”，点开右侧的子事项下拉菜单。

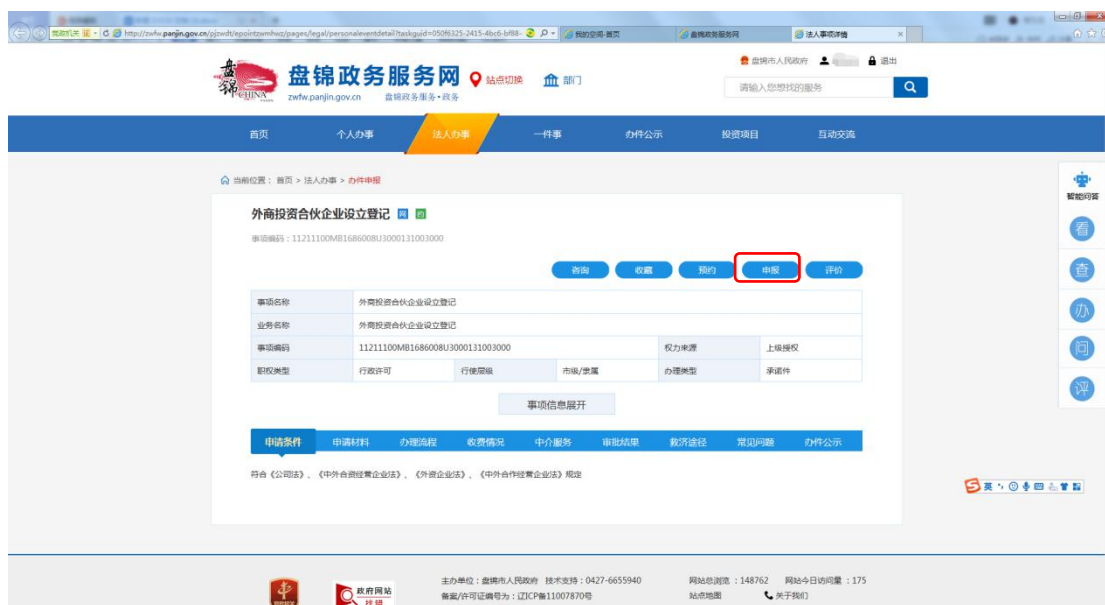


点击“外商投资合伙企业设立登记”，进入办理界面。

盘锦市一体化在线政务服务平台网上办事指引

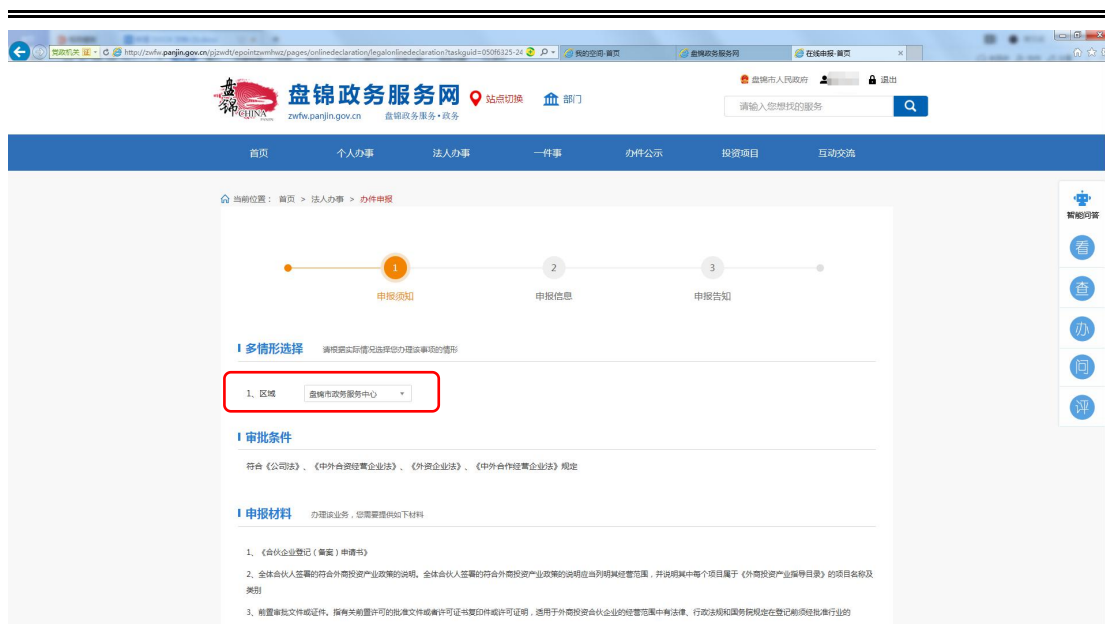


进入办理界面后，点击“申报”。



进入界面后，选择“区域”，阅读“申报须知”。点击“下一步”，进入申报信息填写界面。

盘锦市一体化在线政务服务平台网上办事指引

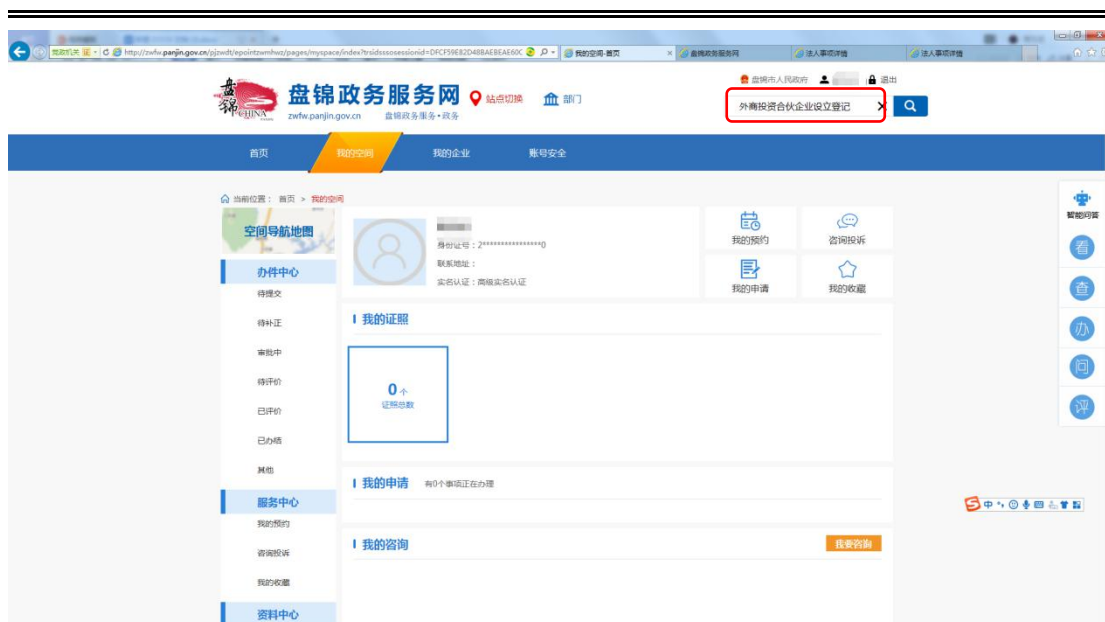


申报信息填写完毕后，点击“保存”，并点击“下一步”，逐步完成信息申报流程后，即完成网上办事过程。



方法二：搜索业务项法。在“搜索栏”直接输入要办理的业务项“外商投资合伙企业设立登记”。

盘锦市一体化在线政务服务平台网上办事指引



在搜索结果中，点击打开要办理的业务“外商投资合伙企业设立登记”。



点击“申报”，即可进入“申报须知”界面。剩余操作步骤与方法一相同。

盘锦市一体化在线政务服务平台网上办事指引



选择“区域”，阅读申报须知。点击“下一步”，进入信息申报界面。



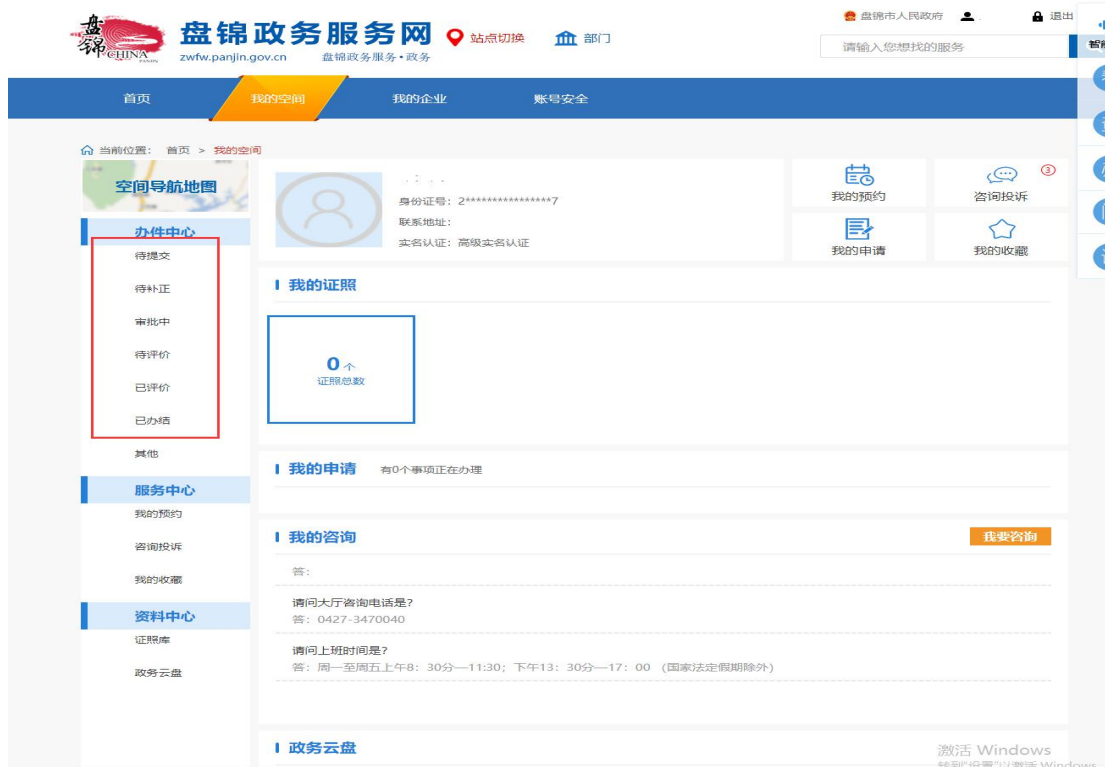
申报信息填写完毕后, 点击“保存”, 并点击“下一步”, 逐步完成信息申报流程后, 即完成网上办事过程。

盘锦市一体化在线政务服务平台网上办事指引



第五步，办件状态查看

进入我的空间，即可对已经申报的事项进行进度查看，包括待提交、待补正、审批中、待评价、已办结等



二、企业网上申报

第一步，登录盘锦市政务服务网

网址：<http://zwfw.panjin.gov.cn>



第二步，身份注册



1. 填写“法人用户”的基本信息。

盘锦市一体化在线政务服务平台网上办事指引

辽宁省统一身份认证平台

帮助手册 技术支持电话

为了您浏览本网站达到最佳效果，请点击下载此浏览器（并使用极速模式）

自然人用户 法人用户

1 填写基本信息
2 企业认证
3 注册成功

登录账号 * 请输入登录账号
长度为2-40个大写字母或数字，不能含有\~\|\?!\<!\>%&#+/空格等特殊字符及中文全角符号

登录密码 * 请输入登录密码 密码中至少包含1个字母和1个数字，长度至少为8位

确认密码 * 请输入确认密码 密码中至少包含1个字母和1个数字，长度至少为8位

经办人姓名 * 请输入经办人姓名 长度为1-80个字符，不允许为空

经办人证件类型 * 居民身份证

激活 Windows
转到“设置”以激活 Windows。

2. 企业信息填写完毕之后，进入实名认证。实名认证之后，注册成功。

辽宁省统一身份认证平台

自然人用户 法人用户

自然人 个体自然人(个体工商户)

1 填写基本信息
2 实名认证
3 注册成功

真实姓名 * 请输入真实姓名 长度为1-80个字符，不允许为空

证件类型 * 中华人民共和国居民身份证

证件号码 * 请输入有效的证件号 请输入有效的证件号

身份证有效起始日期 * 身份证有效起始日期 身份证有效起始日期(YYYYMMDD)

身份证有效结束日期 * 身份证有效结束日期 长期有效 身份证有效结束日期(YYYYMMDD)

手机 * 请输入手机号 请填写正确的手机号码

操作验证码 * 9na1G

短信校验码 * 请输入校验码 获取短信校验码

实名认证

实名认证时间限制：工作日 8:30-17:30，其他时间可在辽事通APP进行自然人实名认证。

第三步，登录

点击主页右上角“登录”身份信息。

盘锦市一体化在线政务服务平台网上办事指引



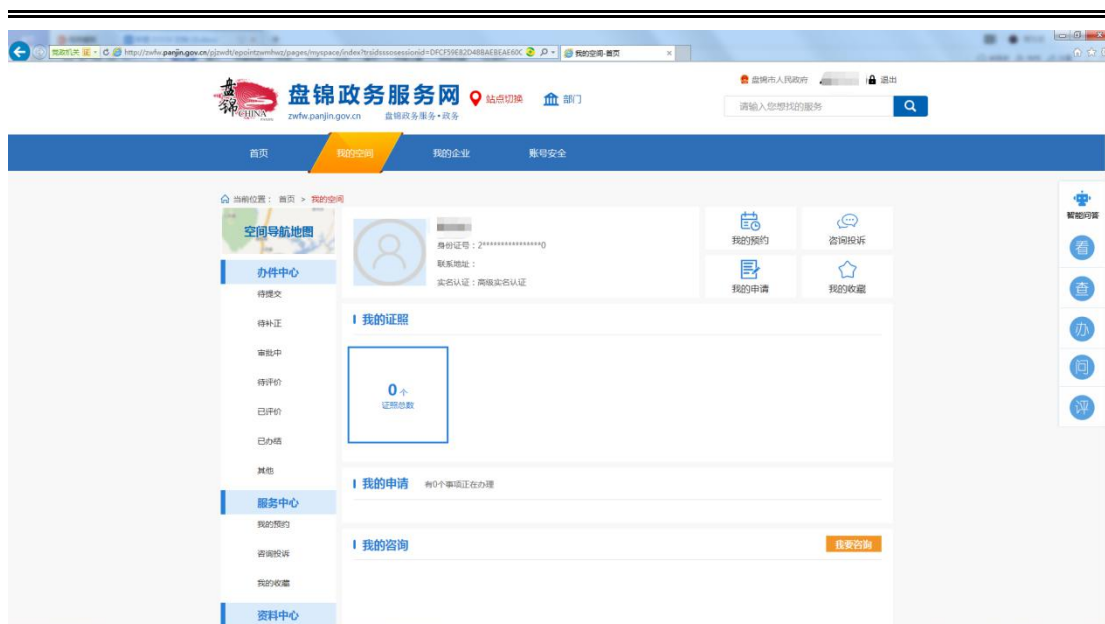
进入辽宁省统一身份认证平台，默认登录是个人用户，此时需要选择法人用户，填写登录账号、密码和验证码信息进行登录。

辽宁省统一身份认证平台



进入“我的空间”界面，界面显示办件信息等内容。

盘锦市一体化在线政务服务平台网上办事指引



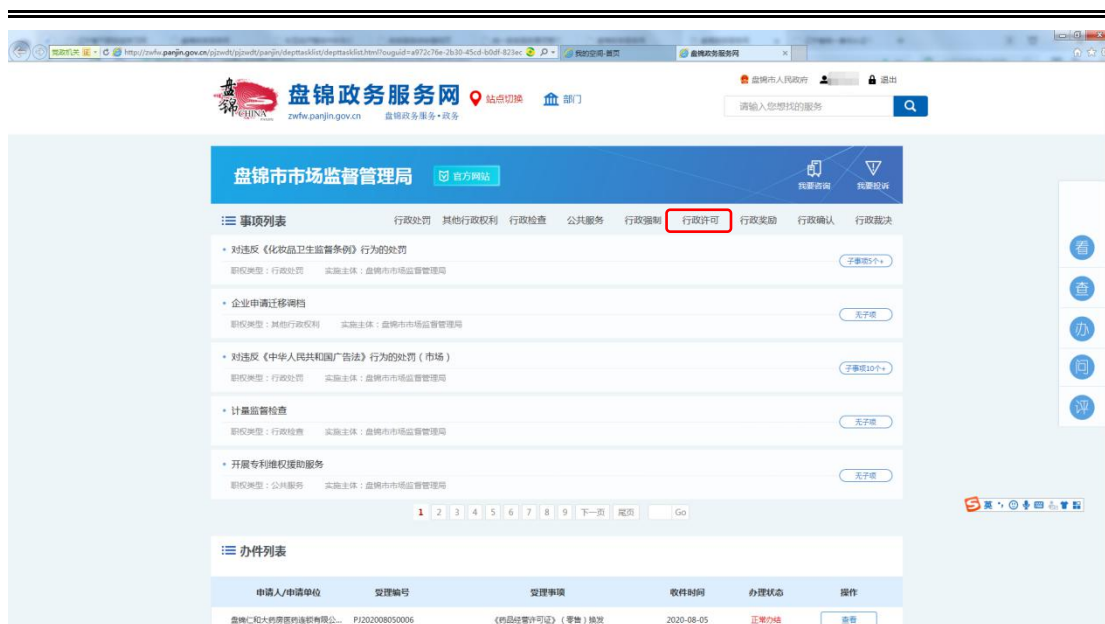
第四步，法人办事

方法一：通过部门查找事项法。以市场监督管理局的“企业设立、变更、登记”主项中的“外商投资合伙企业设立登记”事项为例，点击“部门”后，选择办事部门——市场监督管理局。

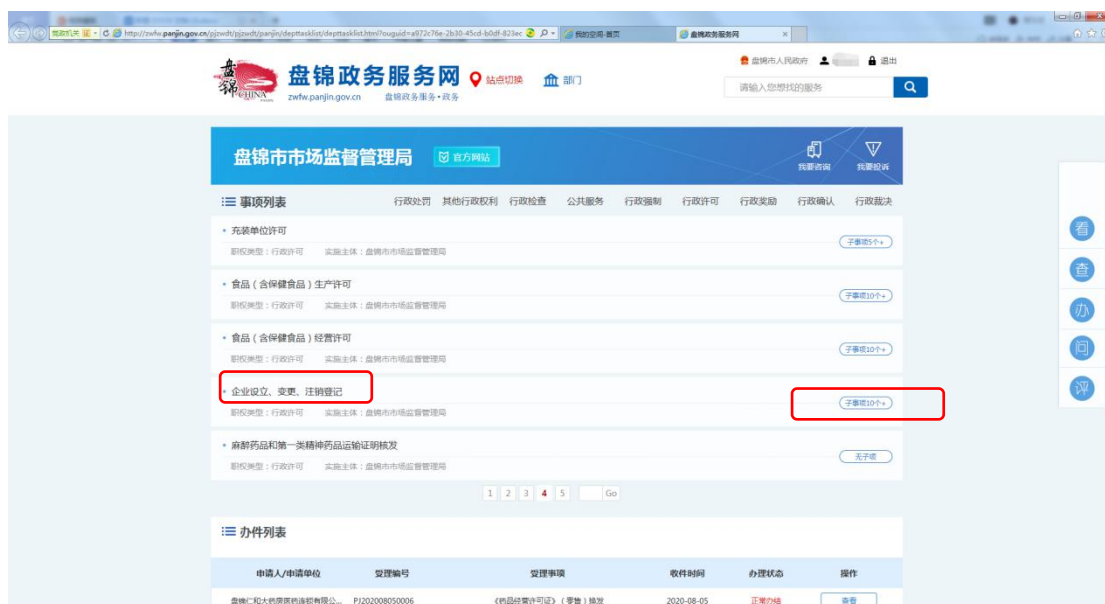


进入办事界面，选择办理事项的类型——“行政许可”。

盘锦市一体化在线政务服务平台网上办事指引



找到要办理的事项的主项名，“企业设立、变更、登记”，点开右侧的子事项下拉菜单。

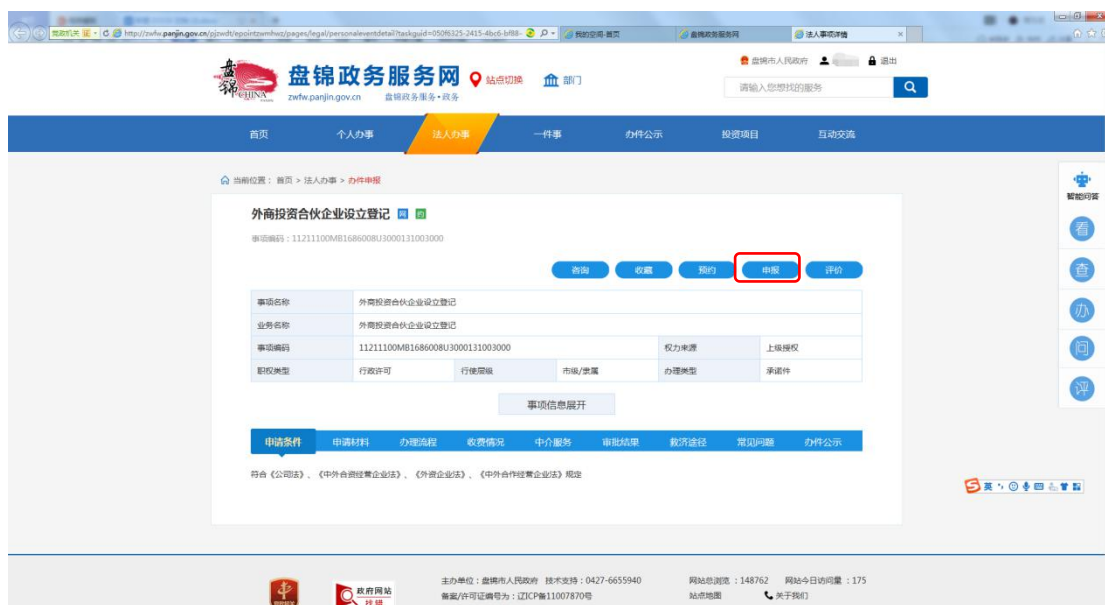


点击“外商投资合伙企业设立登记”，进入办理界面。

盘锦市一体化在线政务服务平台网上办事指引

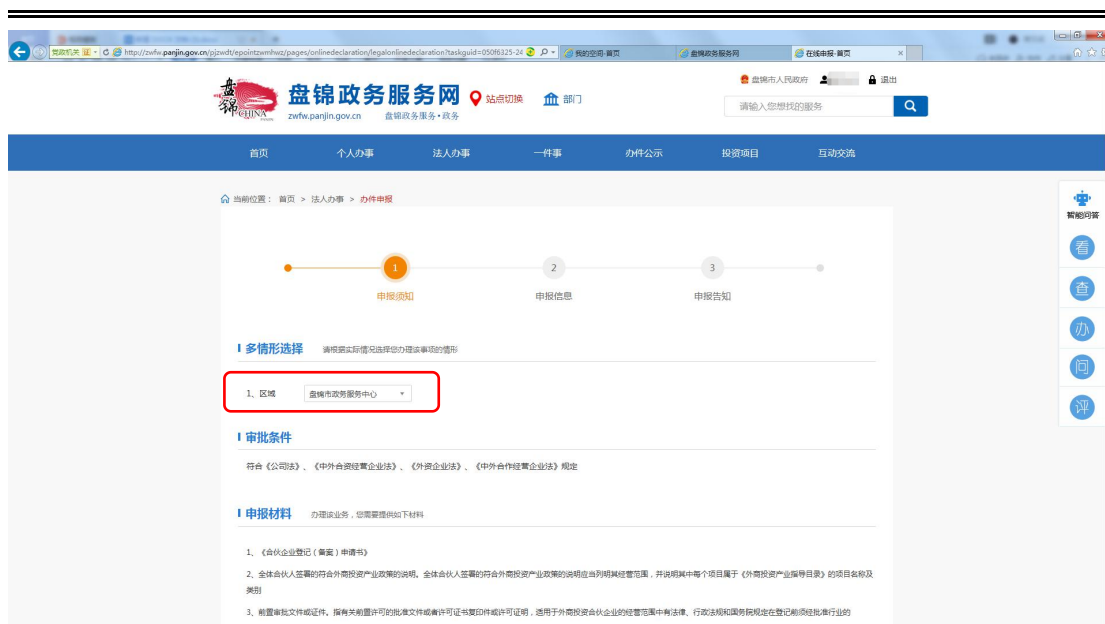


进入办理界面后，点击“申报”。

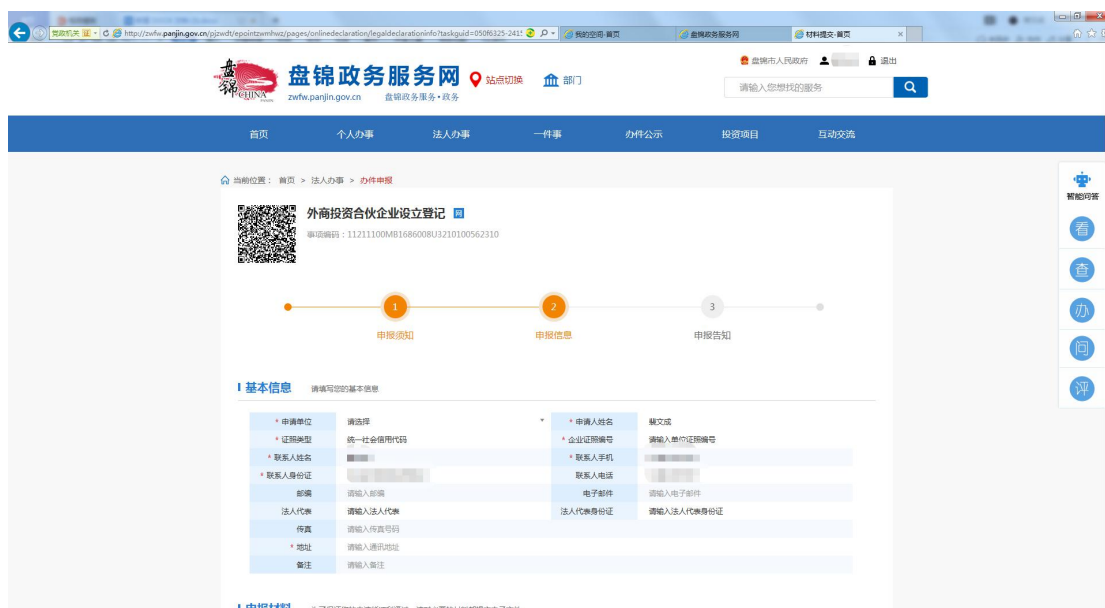


进入界面后，选择“区域”，阅读“申报须知”。点击“下一步”，进入申报信息填写界面。

盘锦市一体化在线政务服务平台网上办事指引

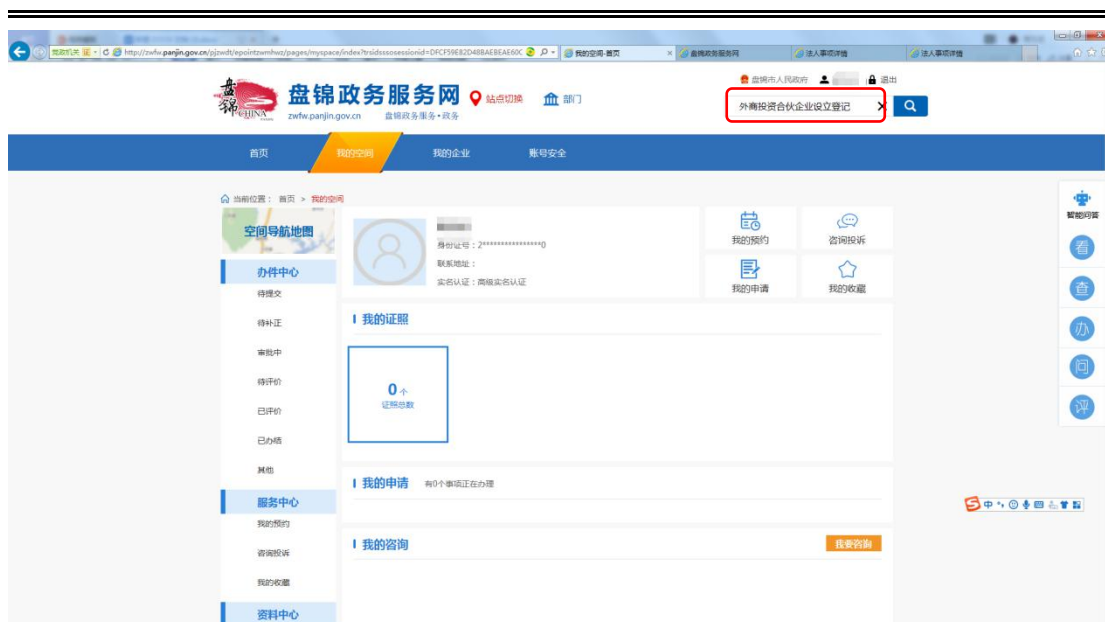


申报信息填写完毕后，点击“保存”，并点击“下一步”，逐步完成信息申报流程后，即完成网上办事过程。



方法二：搜索业务项法。在“搜索栏”直接输入要办理的业务项“外商投资合伙企业设立登记”。

盘锦市一体化在线政务服务平台网上办事指引



在搜索结果中，点击打开要办理的业务“外商投资合伙企业设立登记”。



点击“申报”，即可进入“申报须知”界面。剩余操作步骤与方法一相同。

盘锦市一体化在线政务服务平台网上办事指引



选择“区域”，阅读申报须知。点击“下一步”，进入信息申报界面。



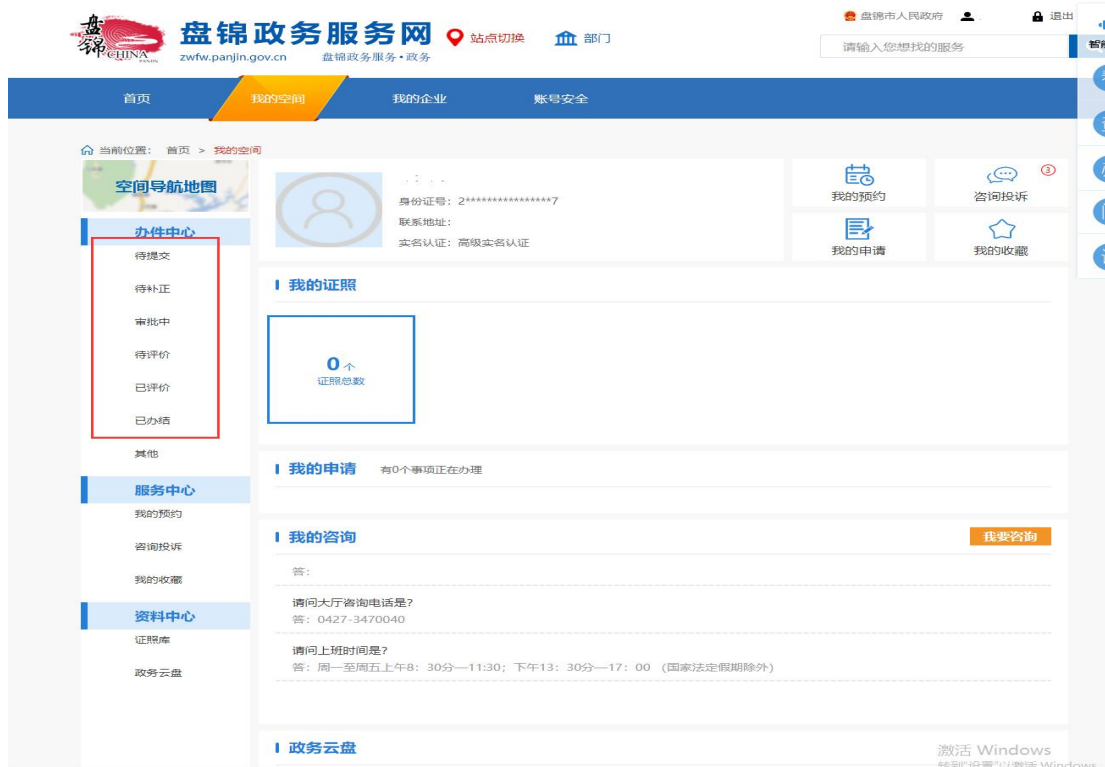
申报信息填写完毕后, 点击“保存”, 并点击“下一步”, 逐步完成信息申报流程后, 即完成网上办事过程。

盘锦市一体化在线政务服务平台网上办事指引



第五步，办件状态查看

进入我的空间，即可对已经申报的事项进行进度查看，包括待提交、待补正、审批中、待评价、已办结等



三、一件事一次办

第一步，进入一件事办理界面



第二步，选择要办理的一件事主题



第三步，选择要办理的具体事项



第四步，选择办理区域



第五步，选择角色类型

以自然人为例。



第六步，申报



第七步，按照自然人或法人身份完成填报